

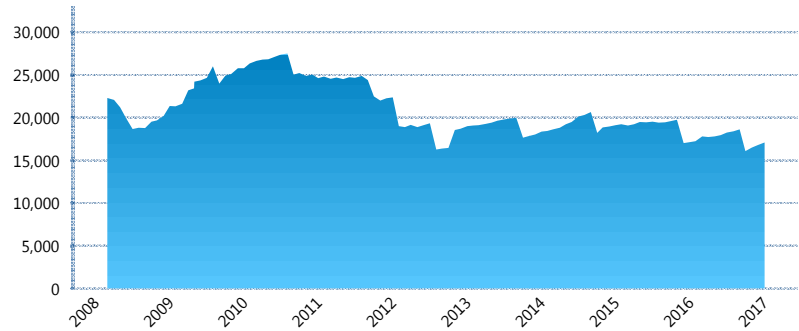
I. INFORMACIÓN FINANCIERA

I) Detalles del Fondo

Detalles del Fondo	
Razón Social	Inbursa Siefore Básica 4, S.A. de C.V.
Inicio de Operaciones	05/03/2008
Tipo de Fondo	Básica
Clave Bolsa	INBURS4
Activos Administrados *	17,087
ISIN	MX54IN4T0025
Comisión Anual	0.98%
Administrador	Afore Inbursa, S.A. de C.V.
Director General	Lic. José Ignacio Jiménez Santos
Presidente del Consejo	Sandra Sosa Nasta

Activos Administrados *

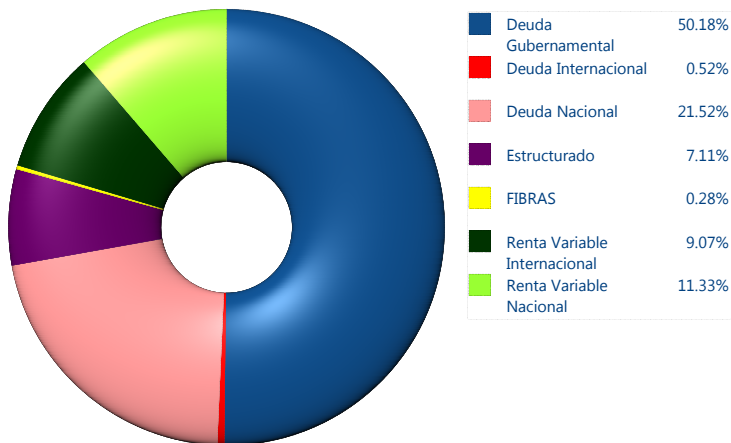
\$17,087



*Cifras en millones de pesos

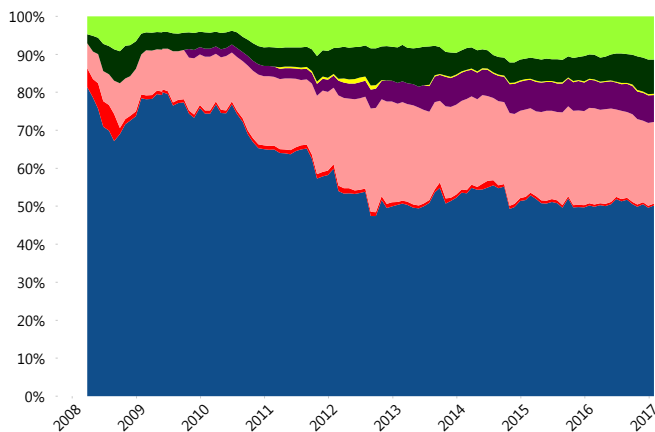
Contiene el efecto de fusiones, cortes transversales y transferencias por edad. Para mayor información consultar: <http://www.consar.gob.mx/gobmx/Aplicativo/Factsheets/EC/ECSAR.pdf>

II) Inversiones



Tipo de Instrumento		Inbursa (SB4)	Sistema Básicas 4**
Renta Variable Nacional	Renta Variable Nacional	11.33%	7.37%
	Total	11.33%	7.37%
Renta Variable Internacional	Renta Variable Internacional	9.07%	17.72%
	Total	9.07%	17.72%
Mercancías	Mercancías	0.00%	0.32%
	Total	0.00%	0.32%
FIBRAS	FIBRAS	0.28%	1.67%
	Total	0.28%	1.67%
Estructurado	Estructurados	7.11%	4.88%
	Total	7.11%	4.88%
Deuda Nacional	Alimentos	0.00%	0.41%
	Automotriz	0.00%	0.03%
	Banca de Desarrollo	0.00%	1.89%
	Bancario	1.23%	1.03%
	Bebidas	0.20%	0.31%
	Cemento	0.00%	0.06%
	Centros Comerciales	0.00%	0.08%
	Consumo	0.00%	0.25%
	Deuda CP	0.00%	0.01%
	Empresas Productivas del Estado	3.35%	2.60%
	Estados	0.66%	0.65%
	Europesos	5.12%	3.15%
	Grupos Industriales	1.72%	0.60%
	Infraestructura	5.29%	3.07%
	Otros	0.00%	0.92%
Papel	0.00%	0.06%	
Serv. Financieros	0.17%	0.37%	
Telecom	0.89%	1.34%	
Transporte	0.00%	0.25%	
Vivienda	2.88%	1.56%	
Total	21.52%	18.63%	
Deuda Internacional	Deuda Internacional	0.52%	0.74%
	Total	0.52%	0.74%
Deuda Gubernamental	BONDESD	0.00%	0.58%
	BONOS	0.89%	15.12%
	BPA182	0.00%	0.01%
	CBIC	0.00%	3.04%
	CETES	32.04%	2.67%
	REPORTO	4.83%	5.05%
	UDIBONO	12.41%	20.81%
	UMS	0.00%	1.39%
Total	50.18%	48.67%	
Total	100.00%	100.00%	

Evolución de Inversiones



**Considera las inversiones de todo el grupo de SIEFORES Básicas 4 Cifras al cierre de enero de 2017

III) Desempeño

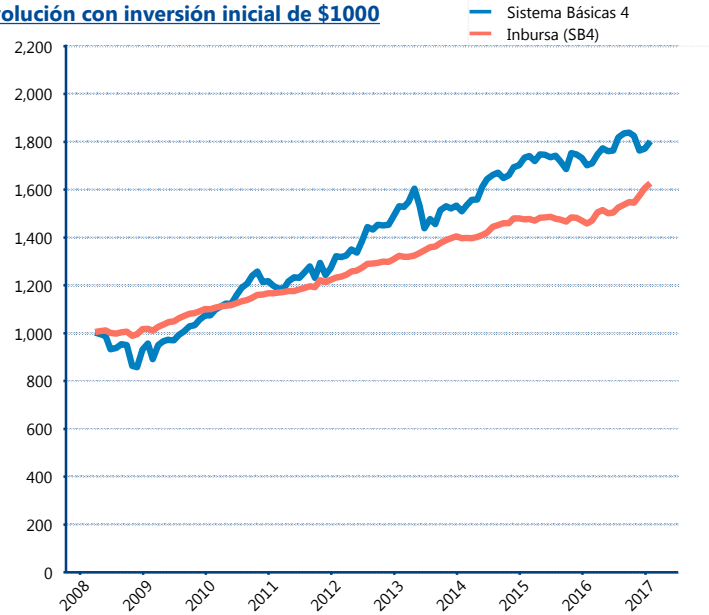
Rendimiento Bolsa

Tipo	Inbursa (SB4)	Sistema Básicas 4
1 año	10.77%	5.26%
2 años	4.71%	1.75%
3 años	4.93%	5.86%
5 años	5.56%	6.21%

Indicador de Rendimiento Neto

Siefore	IRN %
Profuturo (SB4)	9.14%
SURA (SB4)	8.87%
Banamex (SB4)	8.54%
PensionISSSTE (SB4)	8.19%
Metlife (SB4)	7.87%
Principal (SB4)	7.79%
Invercap (SB4)	7.66%
XXI-Banorte (SB4)	7.50%
Azteca (SB4)	7.38%
Coppel (SB4)	7.22%
Inbursa (SB4)	5.27%
Promedio Simple	7.77 %
Promedio Ponderado	8.06 %

Evolución con inversión inicial de \$1000



Construido con el precio de la Siefore registrado en la Bolsa Mexicana de Valores

IV) Medidas de sensibilidad y riesgos

Evolución del Plazo Promedio Ponderado

